


DirectCloud BOX パスワードリセット手順

※パスワード失念時のリセット手順について記載します。

- ① DirectCloud BOX サイトを開きます。

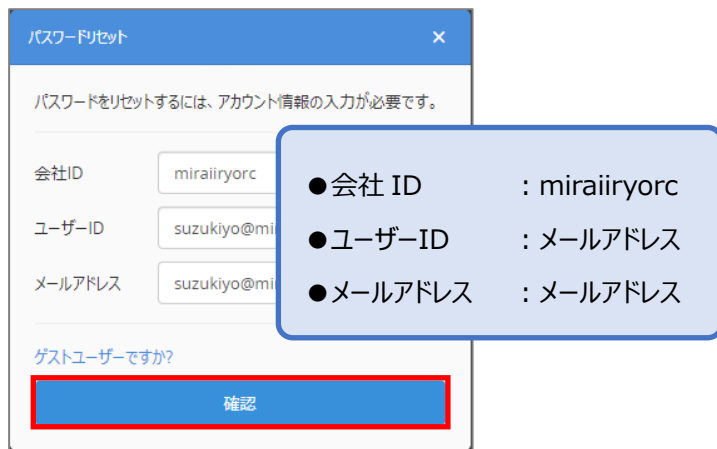
※<https://web.directcloud.jp/login>



- ② 「パスワードをお忘れですか?」をクリックします。



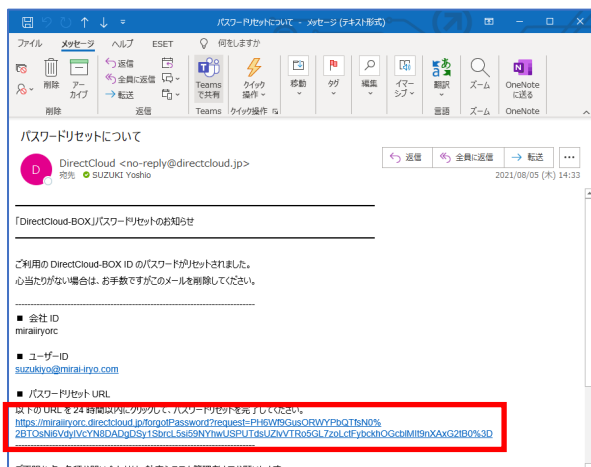
- ③ 「会社 ID」、「ユーザー ID」、「メールアドレス」を入力して「確認」ボタンをクリックします。



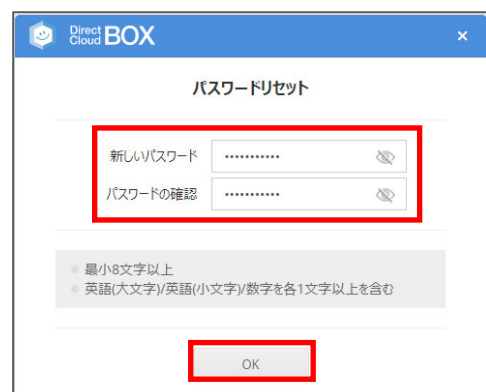
- ④ 「完了」ボタンをクリックします。



- ⑤ 「パスワードリセットについて」のメールが届きます。「パスワードリセット URL」をクリックしてください。



- ⑥ 新しいパスワードを入力し「OK」ボタンをクリックします。

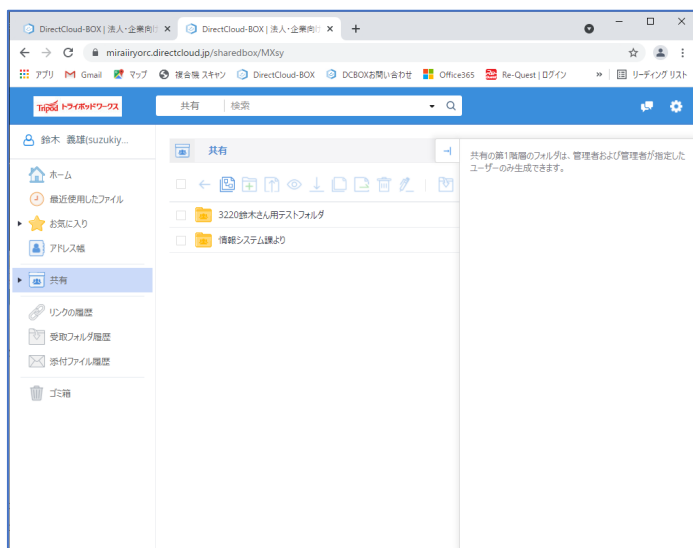


⑦ 「ログイン画面に移動」ボタンをクリックします。



⑧ 新しいパスワードでログインします。

⑨ ログインできることを確認して終了です。



以上